




Анализ долговых обязательств

31 декабря 2017 года

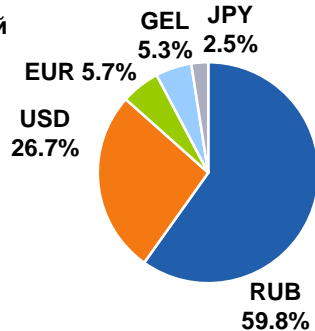


Структура долга⁽²⁾

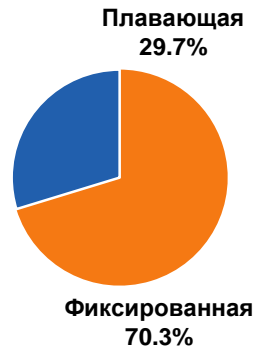
По сроку погашения



По валюте



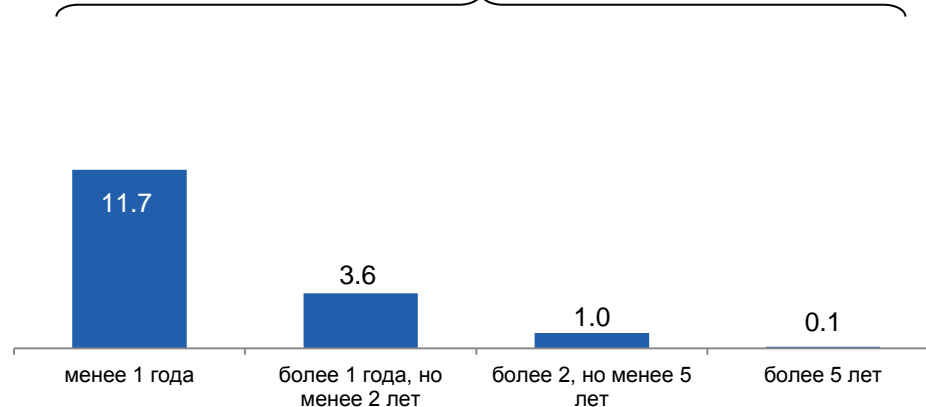
По процентным ставкам



Структура долга по срокам погашения⁽²⁾

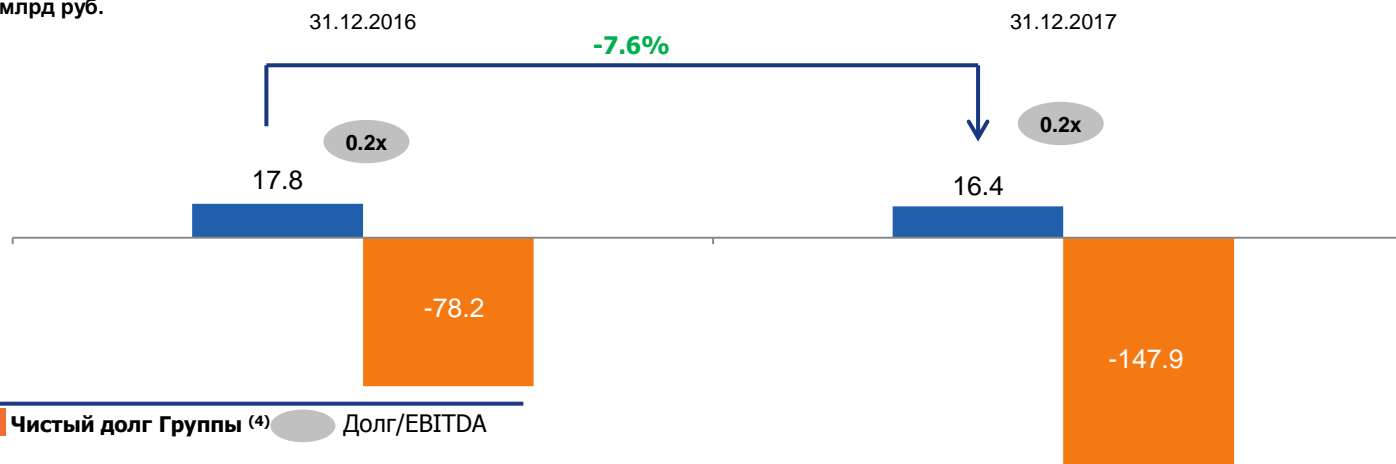
млрд руб.

16.4 млрд руб.



Статистика по долговым обязательствам⁽³⁾

млрд руб.



Долг Группы

Чистый долг Группы⁽⁴⁾

Долг/ЕБИТДА

(1) С учетом финансового лизинга

(2) Без учета доли долга в совместных предприятиях

(3) Включает долю долга в совместных предприятиях на 31.12.2016 в размере 0,15 млрд руб. На 31.12.2017 доля долга в совместных предприятиях отсутствует.

(4) Включает депозиты со сроком погашения от 3 до 12 месяцев



**ИНТЕР
РАО ЕЭС**

энергия без границ

СПАСИБО ЗА ВНИМАНИЕ!

