




Анализ долговых обязательств

30 сентября 2017 года

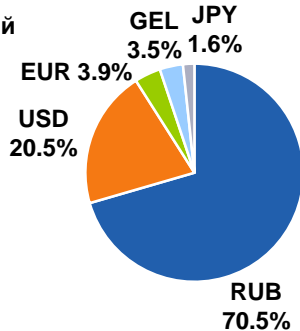


Структура долга⁽²⁾

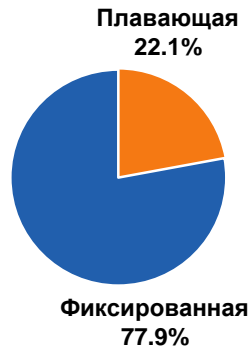
По сроку погашения



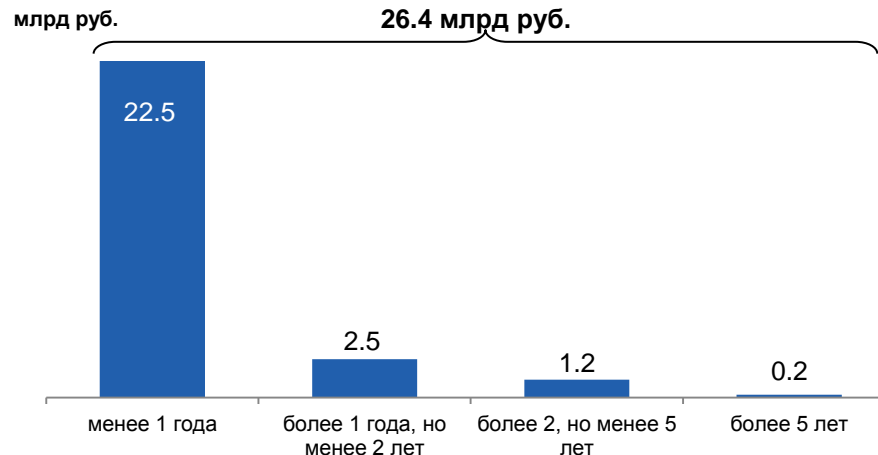
По валюте



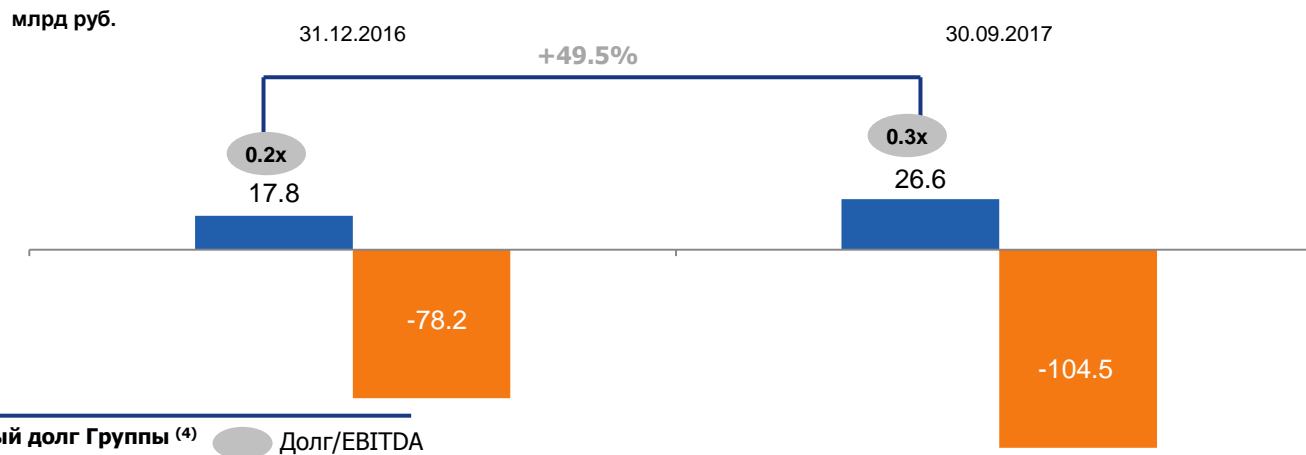
По процентным ставкам



Структура долга по срокам погашения⁽²⁾



Статистика по долговым обязательствам⁽³⁾



(1) С учетом финансового лизинга

(2) Без учета доли долга в совместных предприятиях

(3) Включает долю долга в совместных предприятиях в размере 0,14 млрд руб. на 30.09.2017г. (0,15 млрд руб. на 31.12.2016г.)

(4) Включает депозиты со сроком погашения от 3 до 12 месяцев



**ИНТЕР
РАО ЕЭС**

энергия без границ

СПАСИБО ЗА ВНИМАНИЕ!

