



**ИНТЕР  
РАО ЕЭС**

энергия без границ



**Группа «Интер РАО» сегодня**

30 июня 2014 года



# Группа «Интер РАО сегодня»

## Информация о Компании

- Один из лидеров российского энергетического рынка с общей **установленной мощностью 34,4 ГВт<sup>(1)</sup>**
- Одна из крупнейших энергетических компаний в Европе по величине установленной мощности
- **46** тепловых станций, **12** гидроэлектростанций и **2** ветропарка в управлении
- Монопольные позиции на российском рынке **экспорта-импорта** электроэнергии
- Крупнейший в России **поставщик** электроэнергии с долей рынка **15%**
- Консервативная **финансовая политика** с показателем Чистый долг/ЕБИТДА на уровне **0.1x** по состоянию на 30.06.2014
- Рейтинги **Ba1** (стабильный) от Moody's и **BB+** (стабильный) от Fitch

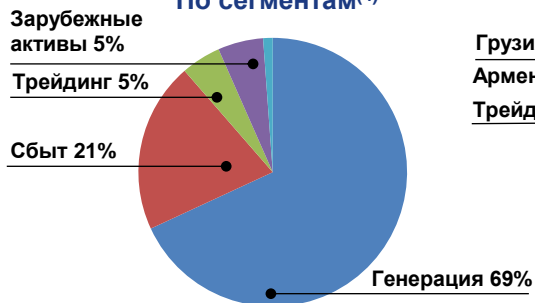
## Финансовые показатели

млрд руб.	I полугодие 2014	I полугодие 2013	2013
Выручка	352.9	317.7	662.3
ЕБИТДА	28.1	21.6	39.2
Рентабельность по ЕБИТДА	8.0%	6.8%	5.9%
	30.06.2014	31.12.2013	31.12.2012
Активы	522.4	512.6	528.6
Долг <sup>(2)</sup>	65.1	59.6	64.7
Чистый долг <sup>(2)</sup>	6.1	18.2	10.6
Долг / ЕБИТДА <sup>(3)</sup>	1.4x	1.5x	2.4x
Чистый долг / ЕБИТДА <sup>(3)</sup>	0.1x	0.5x	0.4x

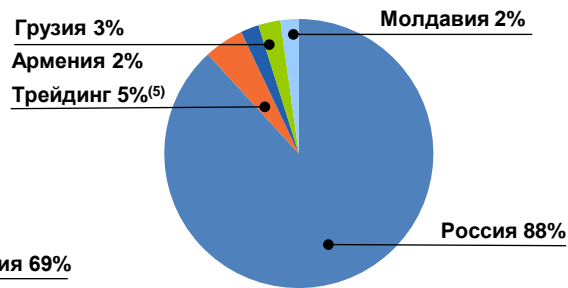
Источник: отчётность по МСФО

## Структура ЕБИТДА, I полугодие 2014

### По сегментам<sup>(4)</sup>

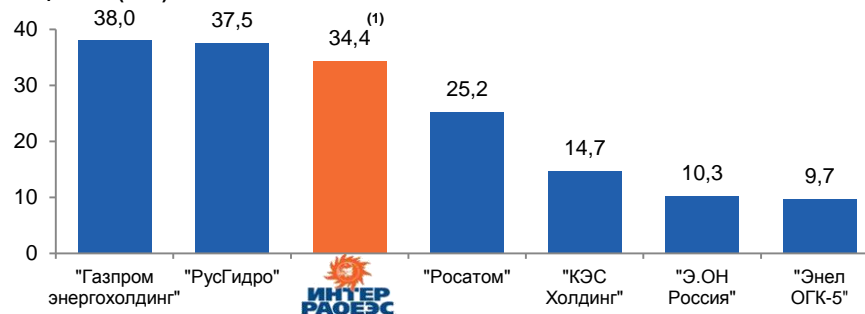


### По географии<sup>(4)</sup>



## Лидирующие позиции в России<sup>(6)</sup>

### Установленная мощность (ГВт)



(1) Установленная мощность Группы по состоянию на 30.06.2014, включая российские и зарубежные генерирующие активы

(2) Включая долю долга совместных предприятий

(3) Используется ЕБИТДА за последние 12 месяцев

(4) Согласно отчётности по МСФО (информация по сегментам), исключая сегменты «Инжиниринг», «Прочее», «Нераспределённые статьи и элиминации»

(5) В России и Европе

(6) Установленная мощность Группы «Интер РАО» представлена по состоянию на 30.06.2014. Установленная мощность других компаний – по состоянию на 31.12.2013