




Группа «Интер РАО» сегодня

31 марта 2018 года

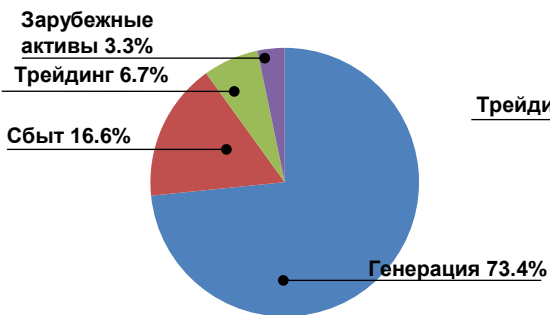


Информация о Компании

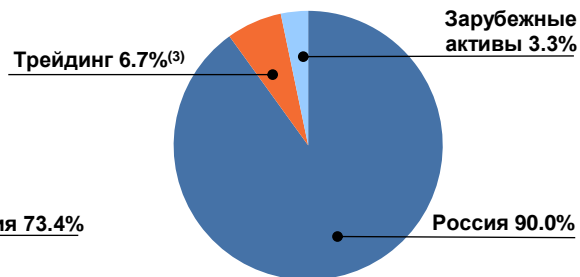
- Один из лидеров российского энергетического рынка с общей **установленной мощностью 33,5 ГВт**
- Объём выработки электроэнергии по итогам 1 квартала 2018 года — **34,4 млрд кВт*ч**
- Одна из крупнейших энергетических компаний в Европе по величине установленной мощности
- **41** тепловых станций, **6** генерирующих установок малой мощности, **10** гидроэлектростанций и **2** ветропарка в управлении
- Монопольные позиции на российском рынке **экспорта-импорта** электроэнергии
- Сбытовая деятельность в **62** регионах России
- Рейтинги **BBB-** (стабильный) от Fitch (11.05.2017) и **Baa3** (стабильный) от Moody's (29.01.2018)

Структура EBITDA, 1 кв. 2018

По сегментам⁽²⁾



По географии⁽²⁾



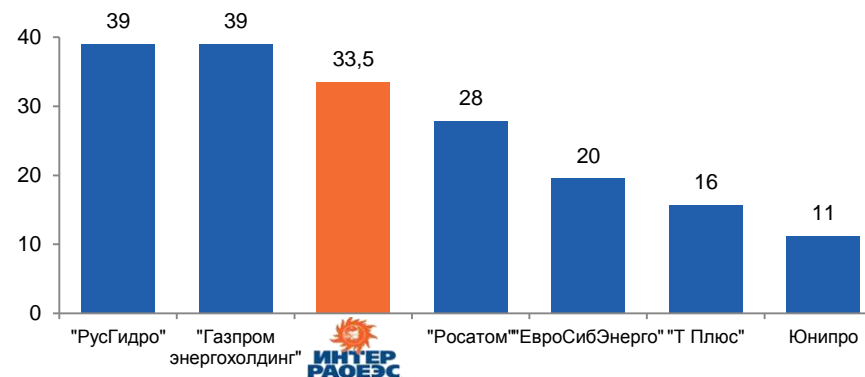
Финансовые показатели

млрд руб.	1 кв. 2018	1 кв. 2017 (пересчитано)
Выручка	247.5	224.0
ЕБИТДА	34.8	29.4
Рентабельность по ЕБИТДА	14.1%	13.1%
	31.03.2018	31.12.2017 (пересчитано)
Активы	677.4	639.1
Долг ⁽¹⁾	49.4	28.9
Чистый долг ⁽¹⁾	-125.3	-135.5
Долг / ЕБИТДА	0.5x	0.3x
Чистый долг / ЕБИТДА	-1.2x	-1.4x

Источник: отчётность по МСФО

Лидирующие позиции в России⁽⁴⁾

Установленная мощность (ГВт)



(1) Включая обязательства по аренде (в т.ч. совместных предприятий) и депозиты со сроком погашения от 3 до 12 месяцев

(2) Исключая сегменты «Инжиниринг», «Корпоративный центр»

(3) В России и Европе

(4) Информация об установленной мощности компаний получена из открытых источников



**ИНТЕР
РАО ЕЭС**

энергия без границ

СПАСИБО ЗА ВНИМАНИЕ!

