




Анализ долговых обязательств

31 марта 2018 года



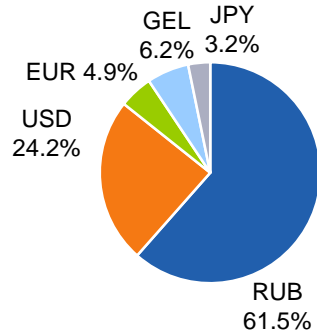
Анализ долговых обязательств и ликвидности

Структура кредитов и займов⁽¹⁾

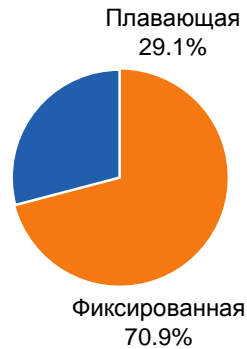
По сроку погашения



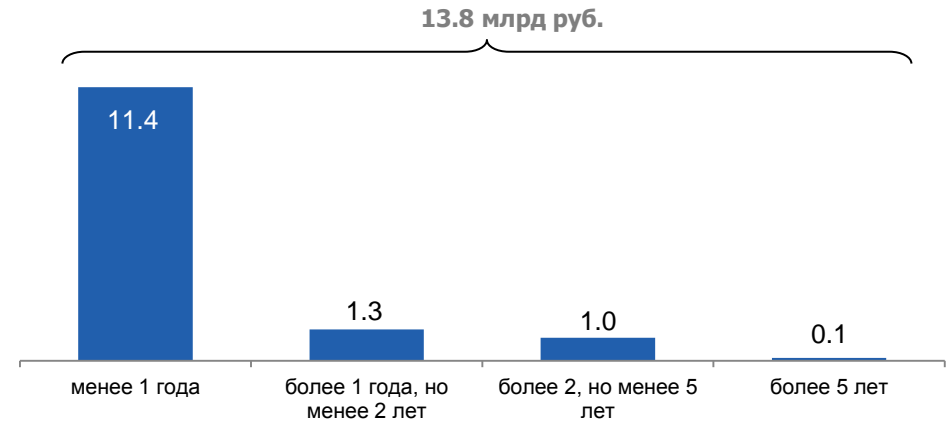
По валюте



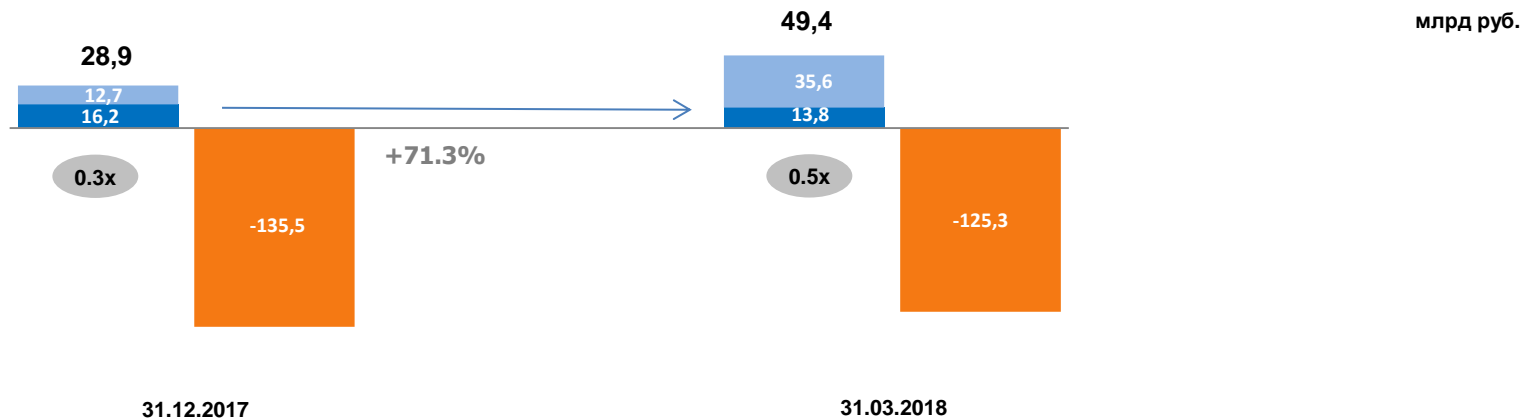
По процентным ставкам



Структура кредитов и займов по срокам погашения⁽¹⁾



Статистика по динамике долга⁽²⁾



Кредиты и займы

Обязательства по аренде

Чистый долг Группы
(с учетом обязательств по аренде)

Доля чистого долга к EBITDA
(с учетом обязательств по аренде)

(1) За исключением обязательства по аренде и доли долга в совместных предприятиях

(2) Включает обязательства по аренде в совместных предприятиях на 31.03.2018 в размере 0,4 млрд руб., (на 31.12.2017 в размере 0,4 млрд руб.) и депозиты со сроком погашения от 3 до 12 мес.



**ИНТЕР
РАО ЕЭС**

энергия без границ

СПАСИБО ЗА ВНИМАНИЕ!

